



PROVINCIA DE TIERRA DEL FUEGO
ANTARTIDA E ISLAS DEL ATLANTICO SUR
REPUBLICA ARGENTINA
MUNICIPALIDAD DE USHUAIA

Asunto 541/2012
04/06/12 HS 14:00
Fs: 26 (Ver Nota 541/12)

"2012 En Memoria de los Heroes de Malvinas"

NOTA N° 103 /2.012.
LETRA: Mun.U.

USHUAIA, 30 MAY 2012

SEÑOR PRESIDENTE:

Por medio de la presente me dirijo a Usted, a los efectos de remitir adjunto la siguiente documentación:


Ejecución Presupuestaria de Gastos emitida por sistema (Informe B3IJ) al 29/02/2.012.

Resumen de Ingresos emitida por sistema (Informe I3CB) al 29/02/2.012.

Estado de Ejecución Presupuestaria al 29/02/2.012 mensual y su acumulado.

Sin otro particular, saludo muy atentamente.

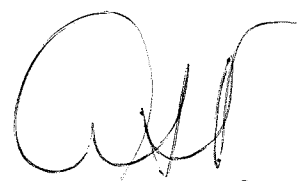
DAZ


 Federico Sciurano
 Intendente
 Municipalidad de Ushuaia

AL SEÑOR PRESIDENTE
DEL CONCEJO DELIBERANTE DE LA CIUDAD DE USHUAIA
DN. DAMIAN DE MARCO
S / D

Ejecucion Presupuestaria al 29/02/2012
Unidades Credito desde 1 hasta 999999

Cuenta	Votado	Saldo	Preventivo	Definitivo	Devengado	Mand a Pagar	Pagado	Reservas
TOTAL POR PARTIDA	011	41,771,891.62	41,771,891.62	41,771,891.62	41,771,891.62	41,771,891.62	31,649,662.22	0.00
TOTAL POR PARTIDA	012	3,504,584.09	2,170,811.85	2,170,811.85	259,008.29	202,791.78	186,274.01	119,024.65
TOTAL POR PARTIDA	013	60,758,147.77	51,329,712.46	51,329,712.46	8,541,566.38	6,315,751.15	5,448,580.31	12,376,090.75
TOTAL POR PARTIDA	021	0.00	0.00	0.00	0.00	0.00	0.00	0.00
TOTAL POR PARTIDA	031	4,854,957.05	1,955,511.88	1,955,511.88	769,401.82	591,511.20	535,724.20	0.00
TOTAL POR PARTIDA	041	0.00	0.00	0.00	0.00	0.00	0.00	0.00
TOTAL POR PARTIDA	051	572,755.68	160,980.88	160,980.88	74,542.37	24,364.37	24,228.44	10,491.55
TOTAL POR PARTIDA	052	66,257,987.27	21,730,255.46	21,730,255.46	4,326,160.05	3,942,451.99	2,810,711.25	54,231.34
TOTAL POR PARTIDA	071	0.00	0.00	0.00	0.00	0.00	0.00	0.00
TOTAL POR PARTIDA	072	0.00	0.00	0.00	0.00	0.00	0.00	0.00
TOTAL POR PARTIDA	091	650,000.00	650,000.00	650,000.00	650,000.00	650,000.00	650,000.00	0.00
TOTAL POR PARTIDA	101	1,517,496.00	1,517,496.00	1,517,496.00	252,916.00	252,916.00	252,916.00	0.00
TOTAL POR PARTIDA	210	0.00	0.00	0.00	0.00	0.00	0.00	0.00
TOTAL POR PARTIDA	220	0.00	0.00	0.00	0.00	0.00	0.00	0.00
TOTAL POR PARTIDA	230	0.00	0.00	0.00	0.00	0.00	0.00	0.00
TOTAL POR PARTIDA	240	0.00	0.00	0.00	0.00	0.00	0.00	0.00
TOTAL POR PARTIDA	999	0.00	0.00	0.00	0.00	0.00	0.00	0.00



C.P. STELLA MARIS CAMPOS
Sub Contadora General
Municipalidad de Ushuaia

Ejecucion Presupuestaria al 29/02/2012
Unidades Credito desde 1 hasta 999999

Cuenta	Votado	Saldo	Preventivo	Definitivo	Devengado	Mand a Pagar	Pagado	Reservas
129 INTENDENCIA								
50 011	1,162,150.47	949,851.29	212,299.18	212,299.18	212,299.18	212,299.18	163,328.28	0.00
50 012	25,200.00	7,200.00	18,000.00	18,000.00	1,484.29	1,484.29	1,484.29	0.00
50 013	10,785,154.00	248,200.00	24,800.00	24,800.00	2,921.72	2,921.72	115.32	10,512,154.00
50 031	300,000.00	273,201.00	26,799.00	1,000.00	1,000.00	1,000.00	1,000.00	0.00
50 051	0.00	0.00	0.00	0.00	0.00	0.00	0.00	0.00
50 072	20,000.00	20,000.00	0.00	0.00	0.00	0.00	0.00	0.00
	12,292,504.47	1,498,452.29	281,898.18	256,099.18	217,705.19	217,705.19	165,927.89	10,512,154.00
147 SECRETARIA DE GOBIERNO								
59 011	661,543.74	556,514.72	105,029.02	105,029.02	105,029.02	105,029.02	84,968.47	0.00
59 012	22,900.00	10,613.21	12,236.79	12,236.79	1,056.22	1,056.22	1,006.22	50.00
59 013	185,500.00	4,513.28	180,986.72	22,115.82	11,293.53	11,293.53	10,865.82	0.00
	869,943.74	571,641.21	298,252.53	139,381.63	117,378.77	117,378.77	96,840.51	50.00
160 SECRETARIA DE HACIENDA Y FINANZAS								
72 011	13,690,854.97	11,580,698.19	2,110,156.78	2,110,156.78	2,110,156.78	2,110,156.78	1,565,693.93	0.00
72 012	446,353.00	385,010.91	61,342.09	57,747.39	7,984.10	6,061.10	5,780.10	0.00
72 013	6,028,467.92	2,889,012.99	1,346,539.93	1,282,832.05	139,049.45	125,846.06	122,803.04	1,792,915.00
72 031	210,000.00	107,614.48	102,385.52	15,644.31	15,644.31	15,644.31	15,644.31	0.00
72 041	4,427,368.25	4,427,368.25	0.00	0.00	0.00	0.00	0.00	0.00
72 051	26,600.00	26,600.00	0.00	0.00	0.00	0.00	0.00	0.00
	24,829,644.14	19,416,304.82	3,620,424.32	3,466,380.53	2,272,834.64	2,257,708.25	1,709,921.38	1,792,915.00
181 Subsecretaria de Promocion y Desarrollo Social								

Ejecucion Presupuestaria al 29/02/2012
Unidades Credito desde 1 hasta 999999

Cuenta	Votado	Saldo	Preventivo	Definitivo	Devengado	Mand a Pagar	Pagado	Reservas
	428,651.00	428,651.00	0.00	0.00	0.00	0.00	0.00	0.00
364 SECRETARIA LEGAL Y TECNICA								
314 011	4,163,442.66	3,552,507.72	610,934.94	610,934.94	610,934.94	610,934.94	465,181.02	0.00
314 012	25,536.00	1,636.00	23,900.00	23,900.00	204.99	204.99	204.99	0.00
314 013	2,066,770.00	1,758,542.91	308,227.09	54,927.49	30,220.71	29,255.26	28,202.28	0.00
314 051	51,200.00	51,200.00	0.00	0.00	0.00	0.00	0.00	0.00
	6,306,948.66	5,363,886.63	943,062.03	689,762.43	641,360.64	640,395.19	493,588.29	0.00
364 SECRETARIA LEGAL Y TECNICA								
315 011	1,107,514.20	919,991.84	187,522.36	187,522.36	187,522.36	187,522.36	136,467.01	0.00
315 012	38,810.00	38,810.00	0.00	0.00	0.00	0.00	0.00	0.00
315 013	99,600.00	22,619.83	76,980.17	76,980.17	13,555.34	13,375.17	13,375.17	0.00
	1,245,924.20	981,421.67	264,502.53	264,502.53	201,077.70	200,897.53	149,842.18	0.00
364 SECRETARIA LEGAL Y TECNICA								
316 011	883,274.08	794,402.63	88,871.45	88,871.45	88,871.45	88,871.45	70,216.63	0.00
316 012	9,600.00	9,033.00	567.00	567.00	567.00	567.00	567.00	0.00
316 013	89,800.00	56,200.00	33,600.00	33,600.00	12,764.32	12,400.00	12,400.00	0.00
316 051	5,500.00	5,500.00	0.00	0.00	0.00	0.00	0.00	0.00
	988,174.08	865,135.63	123,038.45	123,038.45	102,202.77	101,838.45	83,183.63	0.00
366 SEC. GRAL PLANEAM. ESTRAT. Y COORD. GTION.								
317 011	7,745,343.06	6,460,057.95	1,285,285.11	1,285,285.11	1,285,285.11	1,285,285.11	986,568.84	0.00
317 012	308,417.00	261,208.00	47,190.00	46,840.00	5,029.28	3,788.66	3,558.65	19.00
317 013	5,600,063.00	4,404,525.21	1,195,490.29	824,289.45	528,064.06	468,593.14	361,637.97	47.50

Ejecucion Presupuestaria al 29/02/2012
Unidades Credito desde 1 hasta 999999

Cuenta	Votado	Saldo	Preventivo	Definitivo	Devengado	Mand a Pagar	Pagado	Reservas
321 013	42,300.00	42,300.00	0.00	0.00	0.00	0.00	0.00	0.00
	218,521.51	194,324.51	24,197.00	24,197.00	24,197.00	24,197.00	19,459.08	0.00
160 SECRETARIA DE HACIENDA Y FINANZAS								
322 011	1,699,173.71	1,394,734.30	304,439.41	304,439.41	304,439.41	304,439.41	230,625.17	0.00
322 012	49,285.00	29,569.00	19,716.00	19,716.00	2,282.70	2,137.70	2,047.50	0.00
322 013	634,251.00	353,147.47	281,103.53	281,103.53	75,021.05	73,519.61	53,080.36	0.00
	2,382,709.71	1,777,450.77	605,258.94	605,258.94	381,743.16	380,096.72	285,753.03	0.00
160 SECRETARIA DE HACIENDA Y FINANZAS								
323 011	3,602,775.80	3,044,270.84	558,504.96	558,504.96	558,504.96	558,504.96	417,285.95	0.00
323 012	59,220.00	44,703.96	14,516.04	14,516.04	2,080.21	1,819.21	711.77	0.00
323 013	245,580.00	93,702.42	151,877.58	150,296.23	35,884.40	31,962.09	30,285.61	0.00
323 051	5,000.00	5,000.00	0.00	0.00	0.00	0.00	0.00	0.00
	3,912,575.80	3,187,677.22	724,898.58	723,317.23	596,469.57	592,286.26	448,283.33	0.00
160 SECRETARIA DE HACIENDA Y FINANZAS								
324 011	3,697,680.74	3,137,489.93	560,190.81	560,190.81	560,190.81	560,190.81	433,749.57	0.00
324 012	60,296.00	60,296.00	0.00	0.00	0.00	0.00	0.00	0.00
324 013	1,050,260.00	329,922.35	720,337.65	151,577.65	30,871.29	30,871.29	30,544.68	0.00
324 051	0.00	0.00	0.00	0.00	0.00	0.00	0.00	0.00
	4,808,236.74	3,527,708.28	1,280,528.46	711,768.46	591,062.10	591,062.10	464,294.25	0.00
160 SECRETARIA DE HACIENDA Y FINANZAS								
325 013	444,000.00	444,000.00	0.00	0.00	0.00	0.00	0.00	0.00
	444,000.00	444,000.00	0.00	0.00	0.00	0.00	0.00	0.00



Ejecucion Presupuestaria al 29/02/2012
Unidades Credito desde 1 hasta 999999

Cuenta	Votado	Saldo	Preventivo	Definitivo	Devengado	Mand a Pagar	Pagado	Reservas
160 SECRETARIA DE HACIENDA Y FINANZAS								
326 031	1,400,000.00	0.00	1,400,000.00	136,892.00	136,892.00	136,892.00	136,892.00	0.00
326 041	4,427,368.25	4,427,368.25	0.00	0.00	0.00	0.00	0.00	0.00
	5,827,368.25	4,427,368.25	1,400,000.00	136,892.00	136,892.00	136,892.00	136,892.00	0.00
160 SECRETARIA DE HACIENDA Y FINANZAS								
327 021	1,106,000.00	1,106,000.00	0.00	0.00	0.00	0.00	0.00	0.00
327 101	1,517,496.00	0.00	1,517,496.00	1,517,496.00	252,916.00	252,916.00	252,916.00	0.00
	2,623,496.00	1,106,000.00	1,517,496.00	1,517,496.00	252,916.00	252,916.00	252,916.00	0.00
147 SECRETARIA DE GOBIERNO								
328 011	2,996,292.91	2,511,609.05	484,683.86	484,683.86	484,683.86	484,683.86	367,443.36	0.00
328 012	67,040.00	62,971.00	4,069.00	4,069.00	966.00	734.00	734.00	0.00
328 013	330,700.00	5,728.34	324,971.66	303,971.66	116,492.83	114,599.17	114,599.17	0.00
	3,394,032.91	2,580,308.39	813,724.52	792,724.52	602,142.69	600,017.03	482,776.53	0.00
147 SECRETARIA DE GOBIERNO								
329 011	10,261,673.63	8,610,108.21	1,651,565.42	1,651,565.42	1,651,565.42	1,651,565.42	1,232,846.55	0.00
329 012	55,535.00	46,232.00	9,303.00	9,303.00	1,413.81	1,355.81	1,355.81	0.00
329 013	425,660.00	123,385.35	302,274.65	201,873.22	38,892.81	37,532.89	37,459.51	0.00
329 031	126,672.00	111,317.91	15,354.09	6,378.59	6,378.59	6,378.59	6,378.59	0.00
329 051	0.00	0.00	0.00	0.00	0.00	0.00	0.00	0.00
329 052	0.00	0.00	0.00	0.00	0.00	0.00	0.00	0.00
	10,869,540.63	8,891,043.47	1,978,497.16	1,869,120.23	1,698,250.63	1,696,832.71	1,278,040.46	0.00

147 SECRETARIA DE GOBIERNO




Ejecucion Presupuestaria al 29/02/2012
Unidades Credito desde 1 hasta 999999

Cuenta	Votado	Saldo	Preventivo	Definitivo	Devengado	Mand a Pagar	Pagado	Reservas
334 013	309,554.00	131,352.00	178,202.00	178,202.00	13,476.84	13,476.84	13,476.84	0.00
334 051	0.00	0.00	0.00	0.00	0.00	0.00	0.00	0.00
	2,731,517.29	2,158,943.36	572,573.93	572,573.93	406,195.77	406,195.77	304,794.67	0.00
169 SECRETARIA DE DESARROLLO Y GESTION URBANA								
335 011	11,099,762.31	9,469,038.86	1,630,723.45	1,630,723.45	1,630,723.45	1,630,723.45	1,236,582.12	0.00
335 012	871,961.00	677,975.50	193,985.50	173,335.00	3,477.01	3,477.01	3,477.01	0.00
335 013	26,835,495.00	7,403,142.80	19,432,352.20	18,514,299.62	2,852,372.17	1,813,752.19	1,450,272.19	0.00
335 031	0.00	0.00	0.00	0.00	0.00	0.00	0.00	0.00
335 051	139,250.00	139,250.00	0.00	0.00	0.00	0.00	0.00	0.00
	38,946,468.31	17,689,407.16	21,257,061.15	20,318,358.07	4,486,572.63	3,447,952.65	2,690,331.32	0.00
175 Subsecretaria de Servicios Publicos								
337 011	6,020,518.53	5,080,752.68	939,765.85	939,765.85	939,765.85	939,765.85	721,666.58	0.00
337 012	1,525,153.00	1,321,067.38	169,398.00	161,910.00	16,470.27	16,470.27	16,470.27	34,687.62
337 013	4,324,877.00	808,509.07	3,499,182.23	2,423,562.29	612,771.67	522,855.11	402,982.60	17,185.70
337 031	0.00	0.00	0.00	0.00	0.00	0.00	0.00	0.00
337 051	58,700.00	39,250.00	13,450.00	13,450.00	0.00	0.00	0.00	6,000.00
	11,929,248.53	7,249,579.13	4,621,796.08	3,538,688.14	1,569,007.79	1,479,091.23	1,141,119.45	57,873.32
169 SECRETARIA DE DESARROLLO Y GESTION URBANA								
338 011	12,498,677.88	10,504,082.30	1,994,595.58	1,994,595.58	1,994,595.58	1,994,595.58	1,519,719.41	0.00
338 012	295,477.00	188,723.80	106,753.20	106,753.20	38,407.55	11,006.05	10,118.05	0.00
338 013	8,056,120.00	976,532.28	7,079,587.72	4,996,926.36	531,768.32	529,508.10	526,186.38	0.00
338 031	26,400.00	765.94	25,634.06	25,634.06	13,247.84	13,247.84	13,247.84	0.00

Ejecucion Presupuestaria al 29/02/2012
Unidades Credito desde 1 hasta 999999

Cuenta	Votado	Saldo	Preventivo	Definitivo	Devengado	Mand a Pagar	Pagado	Reservas
	2,172,678.09	1,809,688.17	362,989.92	362,989.92	359,738.45	359,738.45	254,471.74	0.00
180 SECRETARIA DE PROMOCION, DESARROLLO SOCIAL Y DDHH								
343 011	698,732.84	698,732.84	0.00	0.00	0.00	0.00	0.00	0.00
343 012	5,741.00	5,741.00	0.00	0.00	0.00	0.00	0.00	0.00
343 013	67,850.00	60,000.00	7,850.00	7,850.00	3,271.88	3,271.88	3,271.88	0.00
	772,323.84	764,473.84	7,850.00	7,850.00	3,271.88	3,271.88	3,271.88	0.00
180 SECRETARIA DE PROMOCION, DESARROLLO SOCIAL Y DDHH								
344 011	2,290,987.27	1,932,578.00	358,409.27	358,409.27	358,409.27	358,409.27	277,828.98	0.00
344 012	184,834.00	97,795.47	87,038.53	812.00	58.00	0.00	0.00	0.00
344 013	951,550.00	535,472.21	416,077.79	277,762.79	12,476.81	9,025.33	9,025.33	0.00
344 051	36,920.00	36,920.00	0.00	0.00	0.00	0.00	0.00	0.00
344 071	180,000.00	180,000.00	0.00	0.00	0.00	0.00	0.00	0.00
	3,644,291.27	2,782,765.68	861,525.59	636,984.06	370,944.08	367,434.60	286,854.31	0.00
181 Subsecretaria de Promocion y Desarrollo Social								
345 011	410,663.10	337,606.55	73,056.55	73,056.55	73,056.55	73,056.55	58,685.45	0.00
345 012	2,220.00	2,220.00	0.00	0.00	0.00	0.00	0.00	0.00
345 013	20,000.00	0.00	20,000.00	20,000.00	0.00	0.00	0.00	0.00
345 031	8,000.00	3,917.20	4,082.80	4,082.80	2,000.00	2,000.00	0.00	0.00
345 051	10,000.00	10,000.00	0.00	0.00	0.00	0.00	0.00	0.00
	450,883.10	353,743.75	97,139.35	97,139.35	75,056.55	75,056.55	58,685.45	0.00
311 Subsecretaria de Cultura y Educacion								
346 011	1,814,429.76	1,515,117.67	299,312.09	299,312.09	299,312.09	299,312.09	229,497.03	0.00



Ejecucion Presupuestaria al 29/02/2012
Unidades Credito desde 1 hasta 999999

Cuenta	Votado	Saldo	Preventivo	Definitivo	Devengado	Mand a Pagar	Pagado	Reservas
346 012	10,000.00	5,043.23	4,956.77	4,956.77	282.00	282.00	282.00	0.00
346 013	251,060.00	92,854.73	158,205.27	158,205.27	26,883.92	13,094.89	12,933.51	0.00
346 031	20,000.00	19,200.00	800.00	800.00	800.00	800.00	800.00	0.00
	2,095,489.76	1,632,215.63	463,274.13	463,274.13	327,278.01	313,488.98	243,512.54	0.00
311 Subsecretaria de Cultura y Educacion								
347 011	7,803,999.06	6,601,036.98	1,202,962.08	1,202,962.08	1,202,962.08	1,202,962.08	964,320.20	0.00
347 012	122,875.00	28,417.72	94,416.42	94,416.42	878.64	878.64	878.64	40.86
347 013	574,992.00	75,118.12	499,873.88	463,250.32	79,060.09	67,835.21	67,762.23	0.00
347 031	112,275.00	4,527.28	107,747.72	16,667.72	0.00	0.00	0.00	0.00
347 051	8,150.00	4,565.96	3,314.04	3,314.04	1,255.00	1,255.00	1,217.35	270.00
	8,622,291.06	6,713,666.06	1,908,314.14	1,780,610.58	1,284,155.81	1,272,930.93	1,034,178.42	310.86
190 SECRETARIA DE TURISMO								
348 011	324,350.29	271,581.54	52,768.75	52,768.75	52,768.75	52,768.75	38,827.32	0.00
348 012	95,500.00	51,100.00	44,400.00	44,400.00	2,874.94	409.94	409.94	0.00
348 013	446,810.00	176,949.26	269,860.74	269,860.74	48,802.74	44,989.61	24,271.20	0.00
348 031	0.00	0.00	0.00	0.00	0.00	0.00	0.00	0.00
348 051	25,810.00	25,810.00	0.00	0.00	0.00	0.00	0.00	0.00
	892,470.29	525,440.80	367,029.49	367,029.49	104,446.43	98,168.30	63,508.46	0.00
169 SECRETARIA DE DESARROLLO Y GESTION URBANA								
349 052	20,000,000.00	4,430.00	19,995,570.00	0.00	0.00	0.00	0.00	0.00
	20,000,000.00	4,430.00	19,995,570.00	0.00	0.00	0.00	0.00	0.00

169 SECRETARIA DE DESARROLLO Y GESTION URBANA

Ejecucion Presupuestaria al 29/02/2012
Unidades Credito desde 1 hasta 999999

Cuenta	Votado	Saldo	Preventivo	Definitivo	Devengado	Mand a Pagar	Pagado	Reservas
356 012	127,055.00	98,855.56	28,199.44	28,199.44	0.00	0.00	0.00	0.00
356 013	328,600.00	253,000.00	75,600.00	75,600.00	36,000.00	36,000.00	36,000.00	0.00
356 051	23,450.00	23,450.00	0.00	0.00	0.00	0.00	0.00	0.00
	1,193,577.72	986,435.35	207,142.37	207,142.37	139,342.93	139,342.93	113,947.37	0.00
305 Subsecretaria de Planeamiento y Proyectos Urbanos								
357 011	281,093.80	281,093.80	0.00	0.00	0.00	0.00	0.00	0.00
357 012	1,000.00	1,000.00	0.00	0.00	0.00	0.00	0.00	0.00
357 013	0.00	0.00	0.00	0.00	0.00	0.00	0.00	0.00
	282,093.80	282,093.80	0.00	0.00	0.00	0.00	0.00	0.00
169 SECRETARIA DE DESARROLLO Y GESTION URBANA								
358 052	1,000.00	1,000.00	0.00	0.00	0.00	0.00	0.00	0.00
	1,000.00	1,000.00	0.00	0.00	0.00	0.00	0.00	0.00
147 SECRETARIA DE GOBIERNO								
359 013	1,000.00	1,000.00	0.00	0.00	0.00	0.00	0.00	0.00
	1,000.00	1,000.00	0.00	0.00	0.00	0.00	0.00	0.00
169 SECRETARIA DE DESARROLLO Y GESTION URBANA								
360 052	4,074,301.00	1,994,063.07	2,080,237.93	2,023,043.93	73,559.69	73,559.69	0.00	0.00
	4,074,301.00	1,994,063.07	2,080,237.93	2,023,043.93	73,559.69	73,559.69	0.00	0.00
366 SEC. GRAL PLANEAM. ESTRAT. Y COORD. GTION.								
361 011	0.00	0.00	0.00	0.00	0.00	0.00	0.00	0.00
361 012	42,957.37	42,957.37	0.00	0.00	0.00	0.00	0.00	0.00
361 013	120,000.00	120,000.00	0.00	0.00	0.00	0.00	0.00	0.00

RESUMEN DE INGRESOS A CONTABILIZAR
 Fechas : 01/01/2012 - 29/02/2012
 Servicios: ABCDIX

Detalle		Importe
RESUMEN CUENTAS CONTABLES		
Ejercicio: 2012		
8 2 1 01 0001	Impuesto Automotor	4,543,275.10
8 2 1 01 0002	Impuesto Inmobiliario	1,452,850.46
8 2 1 01 0003	Tasa Gral. Servicios Municipales	1,025,252.92
8 2 1 01 0004	Habilitación Comercial	62,423.20
8 2 1 01 0005	Multas por Infracciones	487,837.63
8 2 1 01 0006	Tasa Actividad Comercio e Industria	1,648,383.60
8 2 1 01 0007	Derecho Venta Ambulantes	2,220.00
8 2 1 01 0008	Publicidad y Propaganda	35,636.39
8 2 1 01 0009	Estacionamiento Medido	6,750.00
8 2 1 01 0010	Ingresos Varios	80,995.75
8 2 1 01 0012	Redes de Gas	1,728.86
8 2 1 01 0014	Servicio Inspección Veterinaria	8,013.76
8 2 1 01 0015	Derechos de Oficina	438,428.95
8 2 1 01 0016	Derecho Ocupación y Uso Público	10,088.53
8 2 1 01 0019	Derechos de Construcción	57,047.06
8 2 1 01 0020	Tasa Servicios Esp. Limpieza e Higiene	291,318.08
8 2 1 01 0023	Derechos Cementerio	81,849.70
8 2 1 01 0024	Contribución por Mejoras	63,480.82
8 2 1 01 0028	Contribución por Mejoras Centro	1,970.59
8 2 1 01 0029	Contribución por Mejoras Este	5,649.57
8 2 1 01 0030	Contribución por Mejoras Oeste	9,541.73
8 2 1 01 0034	Intereses de Financiacion	403,829.49
8 2 1 01 0042	Contr.Mejoras Pav. B°Los Calaf. y T Bridge	19,454.66
8 2 1 01 0043	Contr.Mejoras Pav. B°El Libert. y 12 Octub	25,608.16
8 2 1 01 0044	Contr.Mejoras Pav. B°IPV 2da. Etapa	23,806.49
8 2 1 01 0053	Otros Intereses	147,931.50
8 2 1 01 0056	Uso de Calesita y Juegos Mecánicos	26,584.00
8 2 1 02 0001	Arancel Deportes Varios	45,160.50
8 2 1 02 0002	Arancel Uso Natatorio	560.00
8 2 1 02 0008	Recupero Ordenanza 2243	68,103.34
8 2 1 02 0012	Fondo Voluntario Infraestructura Escolar	83.12
8 2 1 03 0002 0001	Venta de Terrenos Fiscales	82,652.87
8 2 1 03 0002 0008	Gestion y Venta de Tierras Fiscales	331,716.90
8 2 1 03 0002 0009	Subasta Pública de Tierras Fiscales	1,027,757.00
8 2 2 01	Coparticipación	7,845,443.39
8 2 2 10	Fondo Federal Solidario - Dto Nac.206/09	252,406.30
8 2 2 11	Coparticipacion- Fondo Fiduciario	470,442.12
8 3 1 01 0036	Aporte Obra Colegio del Sur	317,005.29
Total Cuentas		21,403,287.83


TARIFAS SIN CONTABILIZAR

Total Tarifas 0.00


 C.P. STELLA MARIS GAMPOS
 Sub Contadora General
 Municipalidad de Ushuaia

RESUMEN DE INGRESOS A CONTABILIZAR
Fechas : 01/01/2012 - 29/02/2012
Servicios: ABCDIX

Detalle	Importe
Total General	21,403,287.83


C.P. STELLA MARIS CAMPOS
Sub Contadora General
Municipalidad de Ushuaia



	01/12	02/12	Acumulado a 02/12
I - TOTAL DE RECURSOS CORRIENTES	34.746.123,15	33.290.161,14	68.036.284,29
Total de la Administración Central	34.746.123,15	33.290.161,14	68.036.284,29
De Jurisdicción Municipal	4.203.515,63	6.872.348,33	11.075.863,96
* De Afectación General	4.176.910,73	6.785.046,27	10.961.957,00
Impuesto Automotor	1.820.038,94	2.723.236,16	4.543.275,10
Impuesto Inmobiliario	314.369,22	1.138.481,24	1.452.850,46
Tasa General Serv. Municip.	187.300,09	837.952,83	1.025.252,92
Habilitación Comercial	46.029,03	16.394,17	62.423,20
Multas por Infracciones	194.519,20	293.318,43	487.837,63
Tasa Activ. Comercio e Industria	712.090,96	936.292,64	1.648.383,60
Derechos Ventas Ambulantes	1.560,00	660,00	2.220,00
Publicidad y Propaganda	19.508,07	16.128,32	35.636,39
Estacionamiento Medido	3.325,00	3.425,00	6.750,00
Ingresos Varios	66.155,86	14.839,89	80.995,75
Redes de Gas	1.611,11	117,75	1.728,86
Servicios Inspección Veter.	1.804,06	6.209,70	8.013,76
Derechos de Oficinas	245.854,86	192.574,09	438.428,95
Der.Ocup. Y Uso Esp. Público	5.410,99	4.677,54	10.088,53
Derechos de Construcción	27.774,50	29.272,56	57.047,06
Tasa S. Esp. Limp.E Higiene	161.052,66	130.265,42	291.318,08
Derechos de Cementerio	41.488,45	40.361,25	81.849,70
Contribución por Mejoras	33.542,81	29.938,01	63.480,82
Intereses de Financiación	216.179,67	187.649,82	403.829,49
Contribución por Mejoras - Secc.Centro	1.524,52	446,07	1.970,59
Contribución por Mejoras - Secc. Este	3.611,86	2.037,71	5.649,57
Contribución por Mejoras - Secc. Oeste	4.797,40	4.744,33	9.541,73
Contribución Mejoras Pav. B° Los Calafates y T. Bridges	11.583,86	7.870,80	19.454,66
Contribución Mejoras Pav. B° El Libertador y 12 Octubre	12.206,12	13.402,04	25.608,16
Contribución Mejoras Pav. B° IPV 2da. Etapa	13.068,01	10.738,48	23.806,49
Otros Intereses	15.205,48	132.726,02	147.931,50
Uso de Calesita y Juegos Mecánicos	15.298,00	11.286,00	26.584,00
* Cuentas Especiales (De afec. específica)	26.604,90	87.302,06	113.906,96
Arancel Deportes Varios	17.502,50	27.658,00	45.160,50
Arancel Uso Natatorio	560,00	0,00	560,00
Recupero Ordenanza 2243	8.537,40	59.565,94	68.103,34
Fondo Voluntario Infraestructura Escolar	5,00	78,12	83,12
De Jurisdicción Provincial	30.542.607,52	26.417.812,81	56.960.420,33
Coparticipación	29.996.168,57	24.215.423,26	54.211.591,83
Coparticipación Fondo Federal Solidario	546.438,95	881.333,50	1.427.772,45
Coparticipacion- Fondo Fiduciario	0,00	1.321.056,05	1.321.056,05
II - TOTAL EROGACIONES CORRIENTES	25.208.197,37	26.783.670,74	51.991.868,11
Total Administración Central	25.208.197,37	26.783.670,74	51.991.868,11
Personal	21.112.655,14	20.659.236,48	41.771.891,62
Bienes de Consumo	53.995,55	205.012,74	259.008,29
Servicios	3.370.622,87	5.170.943,51	8.541.566,38
Transferencias	345.923,81	423.478,01	769.401,82
Erogaciones Figurativas	325.000,00	325.000,00	650.000,00
III - AHORRO CORRIENTE - RDO ECON. (I - II)	9.537.925,78	6.506.490,40	16.044.416,18
IV - RECURSOS DE CAPITAL	181.295,84	1.260.830,93	1.442.126,77
Total Administración Central	181.295,84	1.260.830,93	1.442.126,77
De Jurisdicción Municipal	181.295,84	1.260.830,93	1.442.126,77
Venta de Activos Fijos	181.295,84	1.260.830,93	1.442.126,77
Venta de Terrenos Fiscales	49.342,85	33.310,02	82.652,87
Gestión y Venta de Tierras Fiscales	131.952,99	199.763,91	331.716,90
Subasta Pública de Tierras Fiscales	0,00	1.027.757,00	1.027.757,00
V - EROGACIONES DE CAPITAL	1.376.865,11	3.023.837,31	4.400.702,42
Total Administración Central	1.376.865,11	3.023.837,31	4.400.702,42
Bienes de Capital	10.600,00	63.942,37	74.542,37
Trabajos Públicos	1.366.265,11	2.959.894,94	4.326.160,05
VI - TOTAL DE RECURSOS (I + IV)	34.927.418,99	34.550.992,07	69.478.411,06
VII - TOTAL DE EROGACIONES (II + V)	26.585.062,48	29.807.508,05	56.392.570,53
VIII - NECES. DE FCMTO - RDO FCIERO (III +IV-V)	8.342.356,51	4.743.484,02	13.085.840,53
IX - FINANCIAMIENTO NETO	96.443,45	-32.354,16	64.089,29
Fuentes	222.901,45	94.103,84	317.005,29
Aportes No Reintegrables	222.901,45	94.103,84	317.005,29
Aporte Obra Colegio del Sur	222.901,45	94.103,84	317.005,29
Otras Fuentes	0,00	0,00	0,00
Resultados Ejercicios Anteriores	0,00	0,00	0,00
Usos	126.458,00	126.458,00	252.916,00
Amortización de la Deuda	126.458,00	126.458,00	252.916,00
Resultado de la Ejecución	8.438.799,96	4.711.129,86	13.149.929,82



Provincia de Tierra del Fuego
Antártida e Islas del Atlántico Sur
MUNICIPALIDAD DE USHUAIA
CONTADURIA GENERAL

Ejecución Presupuestaria (Provisorio)

CONCEPTO	Ejecutado Acumulado (Devengado) al 29/02/2012	
	Importe	% V
I - TOTAL DE RECURSOS CORRIENTES	68.036.284,29	120,65
Total de la Administración Central	68.036.284,29	120,65
De Jurisdicción Municipal	11.075.863,96	19,84
* De Afectación General	10.961.957,00	19,44
Impuesto Automotor	4.543.275,10	8,06
Impuesto Inmobiliario	1.452.850,46	2,58
Tasa General Serv. Municip.	1.025.252,92	1,82
Habilitación Comercial	62.423,20	0,11
Multas por Infracciones	487.837,63	0,87
Tasa Activ. Comercio e Industria	1.648.383,60	2,92
Derecho Ventas Ambulantes	2.220,00	0,00
Publicidad y Propaganda	35.636,39	0,06
Estacionamiento Medido	6.750,00	0,01
Ingresos Varios	80.995,75	0,14
Redes de Gas	1.728,86	0,00
Servicio Inspección Veterinaria	8.013,76	0,01
Derechos de Oficinas	438.428,95	0,78
Der, Ocup. Y Uso Esp. Público	10.088,53	0,02
Derechos de Construcción	57.047,06	0,10
Tasa S. Esp. Limp. E Higiene	291.318,08	0,52
Derechos de Cementerio	81.849,70	0,15
Contribución por Mejoras	63.480,82	0,11
Intereses de Financiación	403.829,49	0,72
Contribución por Mejoras - Secc. Centro	1.970,59	0,00
Contribución por Mejoras - Secc. Este	5.649,57	0,01
Contribución por Mejoras - Secc. Oeste	9.541,73	0,02
Contribución Mejoras Pav. B° Los Calafates y T. Bridges	19.454,66	0,03
Contribución Mejoras Pav. B° El Libertador y 12 Octub.	25.608,16	0,05
Contribución Mejoras Pav. B° IPV 2da. Etapa	23.806,49	0,04
Otros intereses	147.931,50	0,26
Uso de Calesita y Juegos Mecánicos	26.584,00	0,05
* Cuentas Especiales (De afectación específica)	113.906,96	0,20
Arancel Deportes Varios	45.160,50	0,08
Arancel Uso Natatorio	560,00	0,00
Recupero Ordenanza 2243	68.103,34	0,12
Fondo Voluntario Infraestructura Escolar	83,12	0,00
De Jurisdicción Provincial	56.960.420,33	101,01
Coparticipación	54.211.591,83	96,13
Coparticipación Fondo Federal Solidario	1.427.772,45	2,53
Coparticipación- Fondo Fiduciario	1.321.056,05	2,34
II - TOTAL EROGACIONES CORRIENTES	51.991.868,11	92,20
Total Administración Central	51.991.868,11	92,20
Personal	41.771.891,62	74,07
Bienes de Consumo	259.008,29	0,46
Servicios	8.541.566,38	15,15
Transferencias	769.401,82	1,36
Erogaciones Figurativas	650.000,00	1,15
III- AHORRO CORRIENTE - RDO ECON. (I - II)	16.044.416,18	28,45
IV - RECURSOS DE CAPITAL	1.442.126,77	2,56
Total Administración Central	1.442.126,77	2,56
De Jurisdicción Municipal	1.442.126,77	2,56
Venta de Activos Fijos	1.442.126,77	2,56
Venta de Terrenos Fiscales	82.652,87	0,15
Gestión y Venta de Tierras Fiscales	331.716,90	0,59
Subasta Pública de Tierras Fiscales	1.027.757,00	1,82
V- EROGACIONES DE CAPITAL	4.400.702,42	7,80
Total Administración Central	4.400.702,42	7,80
Bienes de Capital	74.542,37	0,13
Trabajos Públicos	4.326.160,05	7,67
VI - TOTAL DE RECURSOS (I + IV)	69.478.411,06	123,20
VII - TOTAL DE EROGACIONES (II + V)	56.392.570,53	100,00
VIII- NECES. DE FCIAMIENTO - RDO FCIERO (III +IV-V)	13.085.840,53	23,20
IX - FINANCIAMIENTO NETO	64.089,29	0,11
Fuentes	317.005,29	0,56
Aportes No Reintegrables	317.005,29	0,56
Aporte Obra Colegio del Sur	317.005,29	0,00
Otras Fuentes	0,00	0,00
Resultados Ejercicios Anteriores	0,00	0,00
Usos	252.916,00	0,45
Amortización de la Deuda	252.916,00	0,45
Resultado de la Ejecución	13.149.929,82	

Observación para el mes de FEBRERO de 2012

Los fondos de Coparticipación informados por medio del informe I3CB, adjunto a la presente, no es coincidente con el dato comunicado en la Ejecución, debiéndose esto a la dilación existente en el procesamiento del ingreso del recurso mencionado. Por tal motivo, se debe considerar como recursos de Coparticipación efectivamente ingresados, los valores informados al cierre del mes bajo análisis, consignados los mismos en la presente Ejecución.

C.P. STELLA MARIS CAMPOS
Sub Contadora General
Municipalidad de Ushuaia