



Provincia de Tierra del Fuego
Antártida e Islas del Atlántico Sur
República Argentina

MUNICIPALIDAD DE USHUAIA

CONCEJO DELIBERANTE USHUAIA	
MUNICIPALIDAD DE USHUAIA	
ASUNTOS INGRESADOS	
Fecha:	17/10/18 12:40
Numero:	1137
Fojas:	5
Expte. N°	
Grado:	
Recibido:	

2018 - Año de los 44 Héroes del Submarino ARA San Juan

NOTA N° 207 /2018.-

LETRA: MUN.U


16 OCT 2018

USHUAIA,

SR. PRESIDENTE:

Me dirijo a Usted, en virtud de las resoluciones 395, 396, 397, 393, 394, 347, 361, 364, 366, 380, 381, 383, 384, 385, 386, 387, 388, 389, 390, 363, 344, 345, 346, 349, 350, 343, 352, 354, 355, 370, 378, 357, 365, 371, 348, 391, 404, 414, 405, 409, 392, 374, todas del 2018 y la Minuta de Comunicación 72 del año 2018; para informarle que las mismas han sido remitidas a las distintas áreas de interés para su conocimiento y análisis.

Sin otro particular, saludo a Usted atentamente.-


Walter Vuoto
INTENDENTE
Municipalidad de Ushuaia

SEÑOR PRESIDENTE

CONCEJO DELIBERANTE

DE LA CIUDAD DE USHUAIA

Dn. Juan Carlos PINO

S _____ / _____ D

"Las Islas Malvinas, Georgias y Sándwich del Sur, Son y Serán Argentinas"



Provincia de Tierra del Fuego
Antártida e Islas del Atlántico Sur
= República Argentina =
MUNICIPALIDAD DE USHUAIA

"2018 - Año de los 44 Héroes del Submarino ARA San Juan"

Nota N.º 315 / 2018
Letra: Dir. Tes. S.E. y F.

Ushuaia, 17 de septiembre del 2018

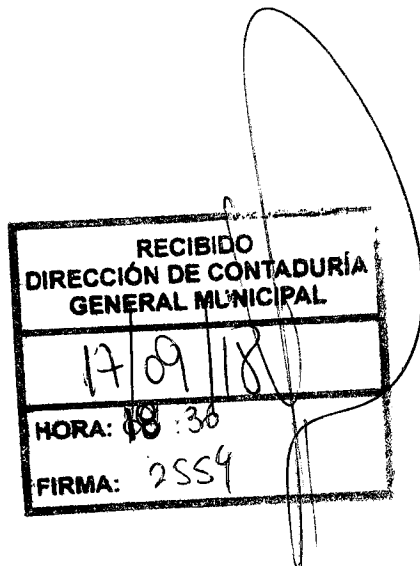
A la Dirección de Contaduría:

En función a lo solicitado por esa Contaduría, se remite cuadro resumen de obras canceladas con recursos provenientes del Fondo Federal Solidario (F.F.S.), cuenta corriente N° 1710724/0 del Banco Tierra del Fuego, durante el Ejercicio 2018.

OBRA	IMPORTE
ACCESO Y BANO EN ALBERGUE SOCIAL VALLE DE ANDORRA	-4.768,03
APERTURA DE CALLES Y REDES DE CLOACA Y AGUA EN MZO 9A	-624.505,19 *
ELABORACION PROYECTO REDES DE INFRAESTRUCTURA PARA EL SUMINISTRO DE OBRA CLOACALES Y PLUVIALES EN SECTORES VARIOS 2015	-28.800,00
OBRA CLOACALES Y PLUVIALES EN SECTORES VARIOS 2015	-594.632,58
RECONSTRUCCION Y MTTO ESPACIOS PÚBLICOS	-500.000,00
REFUNCIONALIZACION PLAZA EN Bº LOS PINOS	-5.673.600,46
REPARACION CANCHA Aº BUENA ESPERANZA	-953.830,69
REPAVIMENTACION COMPLETA CALLE GOBERNADOR PAZ	-235.028,20
REPAVIMENTACION DE 1400 MTS – AVDA PERITO MORENO – SISTEMA DE PROMOCION	-2.167.687,17
VEREDAS EN AV. GARRAMUÑO	-2.894.603,29
VEREDAS EN PLAZA CIVICA Y CEMENTERIO	-441.001,34 *
TOTAL CANCELADO CON CTA CTE N° 1710724/0	-14.487.387,77 *

* Los montos indicados fueron cancelados oportunamente con recursos del F.F.S., pero posteriormente, los mismos fueron reintegrados a la cuenta corriente mencionada, ya que el financiamiento de las obras en cuestión será en el marco del Convenio N° 12.055 del registro de esta municipalidad (Convenio de Financiamiento de Obras con el Gobierno Provincial).


Dgr.



Daniel GOY RIOS
Jefe Dpto. Contable
Dirección de Tesorería
Municipalidad de Ushuaia

Recurso	Concepto	ene-18	feb-18	mar-18	abr-18	may-18	jun-18	jul-18	ago-18	sep-18	Totales
001 001 004 001 001	Tasas Grales por Serv. Municipales	3.294.420,75	4.172.320,81	15.091.125,81	3.911.655,16	11.709.984,97	3.273.108,40	12.740.559,12	4.207.468,75	7.799.811,82	66.200.455,59
001 001 004 001 002	Tasa Actividad Comercial e Industrial	7.073.774,01	8.268.440,10	8.181.308,14	7.889.367,40	6.825.900,62	7.250.978,47	9.939.592,49	7.389.215,61	2.703.615,45	65.522.192,29
001 001 004 001 003	Tasa S. Esp. Limp. E Higiene	1.422.066,96	1.111.357,01	807.008,22	3.132.067,41	1.152.587,40	448.593,14	944.545,69	614.568,35	736.646,29	10.369.440,47
001 001 004 002 001	Tasa Verificación estructura de antenas	0,00	0,00	0,00	0,00	0,00	0,00	0,00	0,00	0,00	0,00
001 001 003	Coparticipación de Impuestos Prov. y Nac.	168.041.636,64	126.767.061,99	126.921.760,70	154.519.067,95	169.315.727,35	180.611.103,20	183.783.306,50	173.431.493,21	66.688.794,09	1.350.079.951,59
002 002 002 001 001	Fondo Federal Solidario	3.655.009,99	1.499.990,12	2.923.592,04	807.263,04	903.910,97	8.234.971,63	5.203.478,35	5.193.223,77	1.416.200,22	29.837.640,17

Detalle de ejecución de recursos mensual: período 01/01/18 - 17/09/18; se acompaña consulta de sistema como respaldo.




C.P. José Luis Antilef
Contador General
Municipalidad de Ushuaia

Listado de Formulacion-Ejecucion de Recaudacion por Recurso desde el 01/01/2018 al 17/09/2018 del Ejercicio 2018

Recurso	Formulacion	Aumentos	Disminuciones	Estimado vigente	Ejecucion	%	%TR-ER	Cuenta
001 001 001 002 001	Impuesto Automotor	183,584,867.04	0.00	183,584,867.04	128,514,700.39	70.00	6.49	8 2 1 01 0001 0002 0001 Im
001 001 001 002 002	Impuesto Inmobiliario	120,764,893.31	0.00	120,764,893.31	59,871,172.27	49.58	3.02	8 2 1 01 0001 0002 0002 Im
001 001 001 002 003	Impuesto Inmobiliario Recupero Deuda Provincial	90,000,000.00	0.00	90,000,000.00	0.00	0.00	0.00	8 2 1 01 0001 0002 0003 Im
001 001 003	Coparticipación de Impuestos Provinciales y Nacional	1,557,957,505.00	0.00	1,557,957,505.00	1,350,079,951.59	86.66	68.16	8 2 1 01 0003 Co
001 001 004 001 001	Tasas Grales por Serv. Municipales	88,184,712.80	0.00	88,184,712.80	67,809,420.24	76.89	3.42	8 2 1 01 0004 0001 0001 Ta
001 001 004 001 002	Tasa Actividad Comercial e Industrial	178,173,818.07	0.00	178,173,818.07	65,679,235.40	36.86	3.32	8 2 1 01 0004 0001 0002 Ta
001 001 004 001 003	Tasa S. Esp. Limp. E Higiene	8,500,000.00	0.00	8,500,000.00	10,406,569.60	122.43	0.53	8 2 1 01 0004 0001 0003 Ta
001 001 004 002 001	Tasa Verificacion estructura de antenas	1,000,000.00	0.00	1,000,000.00	0.00	0.00	0.00	8 2 1 01 0004 0002 0001 Ta
001 001 004 002 002	fondo afectacion especifica OM 2243	7,000,000.00	0.00	7,000,000.00	188,054.68	2.69	0.01	8 2 1 01 0004 0002 0002 fo
001 001 004 002 003	Fdo. Vol. Infraestructura Escolar	100.00	0.00	100.00	0.00	0.00	0.00	8 2 1 01 0004 0002 0003 Fd
001 001 004 002 004	Fondo promocion del deporte	5,000.00	0.00	5,000.00	0.00	0.00	0.00	8 2 1 01 0004 0002 0004 Fo
001 001 004 002 005	Fondo del deporte	2,432,913.60	0.00	2,432,913.60	2,068,562.42	85.02	0.10	8 2 1 01 0004 0002 0005 Fo
001 001 004 002 006	Fondo infraestructura vial	11,536,416.79	0.00	11,536,416.79	10,860,082.30	94.14	0.55	8 2 1 01 0004 0002 0006 Fo
001 001 004 002 007	Fondo prestaciones de salud	8,818,471.28	0.00	8,818,471.28	6,573,320.53	74.54	0.33	8 2 1 01 0004 0002 0007 Fo
001 001 004 002 008	Agencia de Desarrollo Ushuaia	17,817,381.81	0.00	17,817,381.81	6,512,661.44	36.55	0.33	8 2 1 01 0004 0002 0008 Ag
001 001 004 002 009	Fondo Especial de Mant. y Repar. paradas de Taxi	945,040.00	0.00	945,040.00	0.00	0.00	0.00	8 2 1 01 0004 0002 0009 Fo
001 001 005 001	Contribución por mejoras afectación general	450,000.00	0.00	450,000.00	135,054.19	30.01	0.01	8 2 1 01 0005 0001 Co
001 001 005 002	Contribución por mejoras afectación específica	412,900.00	0.00	412,900.00	3,875,831.10	938.69	0.20	8 2 1 01 0005 0002 Co
001 003 002 001 001	Derecho de descarga de aguas servidas	100,000.00	0.00	100,000.00	0.00	0.00	0.00	8 2 1 03 0002 0001 0001 De
001 003 002 001 002	Derechos de construcción	5,000,000.00	0.00	5,000,000.00	1,485,238.53	29.70	0.07	8 2 1 03 0002 0001 0002 De
001 003 002 001 003	Derechos de oficina	11,000,000.00	0.00	11,000,000.00	9,935,331.11	90.32	0.50	8 2 1 03 0002 0001 0003 De
001 003 002 001 004	Derechos de cementerio	3,000,000.00	0.00	3,000,000.00	1,411,758.57	47.06	0.07	8 2 1 03 0002 0001 0004 De
001 003 002 001 005	Derechos Ocup. Y uso Espacio publico	3,071,428.57	0.00	3,071,428.57	2,624,933.25	85.46	0.13	8 2 1 03 0002 0001 0005 De
001 003 002 001 006	Derechos Espectaculos publicos	500.00	0.00	500.00	0.00	0.00	0.00	8 2 1 03 0002 0001 0006 De
001 003 002 001 007	Derechos venta Ambulante	5,000.00	0.00	5,000.00	0.00	0.00	0.00	8 2 1 03 0002 0001 0007 De
001 003 002 001 008	Derechos de oficinas Obras Publicas	645,714.29	0.00	645,714.29	426,821.85	66.10	0.02	8 2 1 03 0002 0001 0008 De
001 003 002 001 009	Canon uso instalaciones municipales	20,000.00	0.00	20,000.00	0.00	0.00	0.00	8 2 1 03 0002 0001 0009 Ca
001 003 002 001 010	Habilitacion Comercial	1,250,000.00	0.00	1,250,000.00	1,116,430.85	89.31	0.06	8 2 1 03 0002 0001 0010 Ha
001 003 002 001 011	Publicidad y Propaganda	2,500,000.00	0.00	2,500,000.00	1,862,248.79	74.49	0.09	8 2 1 03 0002 0001 0011 Pu
001 003 002 002 001	Canon Uso del Suelo y Espacio aéreo	42,588,864.00	0.00	42,588,864.00	0.00	0.00	0.00	8 2 1 03 0002 0002 0001 Ca
001 003 002 002 002	recupero de viviendas	1,000,000.00	0.00	1,000,000.00	0.00	0.00	0.00	8 2 1 03 0002 0002 0002 re
001 003 002 002 003	derechos de oficina deportes	1,500,000.00	0.00	1,500,000.00	2,514,965.12	167.66	0.13	8 2 1 03 0002 0002 0003 de
001 003 002 002 004	Derechos Uso matadero y PPP de mar	222,857.14	0.00	222,857.14	609,442.55	273.47	0.03	8 2 1 03 0002 0002 0004 De
001 003 002 002 005	calesita y juegos mecanicos	0.00	0.00	0.00	0.00	0.00	0.00	8 2 1 03 0002 0002 0005 ca
001 003 002 002 006	Convenio rto	150,000.00	0.00	150,000.00	15,819.33	10.55	0.00	8 2 1 03 0002 0002 0006 Co
001 003 002 002 007	Honorarios prof. letrados	500,000.00	0.00	500,000.00	0.00	0.00	0.00	8 2 1 03 0002 0002 0007 Ho
001 003 002 002 008	Convenio alumbrado publico	4,350,000.00	0.00	4,350,000.00	0.00	0.00	0.00	8 2 1 03 0002 0002 0008 Co
001 003 003 001	Multas	32,000,000.00	0.00	32,000,000.00	27,717,344.23	86.62	1.40	8 2 1 03 0003 0001 Mu
001 003 003 002	ingresos varios	786,285.71	0.00	786,285.71	1,596,750.98	203.08	0.08	8 2 1 03 0003 0002 in
001 003 003 003	servicios Inspeccion Veterinaria	457,142.86	0.00	457,142.86	537,938.22	117.67	0.03	8 2 1 03 0003 0003 se
001 003 003 004	Estacionamiento medido	120,000.00	0.00	120,000.00	0.00	0.00	0.00	8 2 1 03 0003 0004 Es
001 003 003 005	Redes de gas	1,000.00	0.00	1,000.00	0.57	0.06	0.00	8 2 1 03 0003 0005 Re
001 003 003 006	Convenios Varios	100,000.00	0.00	100,000.00	2,456,328.39	2456.33	0.12	8 2 1 03 0003 0006 Co
001 003 003 007	Seguros Varios	10,000.00	0.00	10,000.00	35,000.00	350.00	0.00	8 2 1 03 0003 0007 Se
001 003 003 008	Servicio de Linea Urbana Adicional	100,000.00	0.00	100,000.00	143,960.00	143.96	0.01	8 2 1 03 0003 0008 Se
001 003 003 009	Concesion Transporte publico	10,000.00	0.00	10,000.00	0.00	0.00	0.00	8 2 1 03 0003 0009 Co
001 003 003 010	Limpieza de veredas	1,000.00	0.00	1,000.00	0.00	0.00	0.00	8 2 1 03 0003 0010 Li
001 004 001	Alquiler de instalaciones	50,000.00	0.00	50,000.00	0.00	0.00	0.00	8 2 1 04 0001 AL
001 006 001 001	Intereses Internos	15,028,571.43	0.00	15,028,571.43	14,237,496.17	94.74	0.72	8 2 1 06 0001 0001 In
001 006 001 002	Intereses Externos	150,000.00	0.00	150,000.00	0.00	0.00	0.00	8 2 1 06 0001 0002 In
002 001 001 002 001	Venta de Lotes	33,000,000.00	0.00	33,000,000.00	25,155,380.54	76.23	1.27	8 2 2 01 0001 0002 0001 Ve

Listado de Formulación-Ejecucion de Recaudacion por Recurso desde el 01/01/2018 al 17/09/2018 del Ejercicio 2018

Recurso	Formulacion	Aumentos	Disminuciones	Estimado vigente	Ejecucion	%	%TR-ER	Cuenta					
002 001 001 002 002	Fondo para el Desarrollo de Obra Pública Municipal	20,000,000.00	0.00	0.00	20,000,000.00	0.00	0.00	8 2 2 01 0001	0002	0002	Fo		
002 001 001 002 003	Regularización Dominial	69,108,263.00	0.00	0.00	69,108,263.00	1,544,844.49	2.24	8 2 2 01 0001	0002	0003	Re		
002 002 002 001 001	Fondo Federal Solidario	49,686,000.00	0.00	0.00	49,686,000.00	29,837,640.17	60.05	8 2 2 02 0002	0001	0001	Fo		
002 002 002 002	Del Sector Público Provincial	0.00	270,000,000.00	0.00	270,000,000.00	108,000,000.00	40.00	8 2 2 02 0002	0002	0007	De		
003 001 004 002 007	Disminución de otras Cuentas a cobrar A largo plazo	7,500,000.00	0.00	0.00	7,500,000.00	0.00	0.00	8 3 1 04 0002	0002	0007	Di		
003 002 003 001	Del Sector Privado	9,366,897.00	0.00	0.00	9,366,897.00	0.00	0.00	8 3 2 08 0001			De		
003 002 008 001	Del Sector Privado	185,324,172.00	0.00	0.00	185,324,172.00	35,000,000.00	18.89						
Total		2,777,287,715.70	270,000,000.00	0.00	3,047,287,715.70	1,980,840,289.86	65.00	100.00					



D.P. José Luis Antilet
Intendente General
Municipalidad de Ushuaia