

Nota UISE N°154/2024

Ushuaia, 04 de noviembre de 2024

Presidenta

CONCEJO DELIBERANTE USHUAIA


Señora Viceintendente Gabriela MUÑIZ SICCARDI

S _____ / _____ D


Ref.: PRESUPUESTO UISE 2025.-

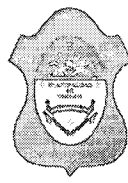
Por medio de la presente me dirijo a Ud., a los efectos de remitir copia del Presupuesto UISE para el año 2025, que fuera presentado ante la Municipalidad de USHUAIA mediante Nota electrónica UISE N°20900/2024.

Sin otro particular, saludo a Ud., muy atte.

CONCEJO DELIBERANTE USHUAIA MESA DE ENTRADA LEGISLATIVA ASUNTOS INGRESADOS	
Fecha:	05 NOV. 2024 s. 11:11
Numero:	1209
Fojas:	10
Expe. N°	
Girado:	
Recibido:	

Nancy Patricia PERAZ
Responsable Coordinación
y Despacho
CONCEJO DELIBERANTE USHUAIA


José Daniel LABROCA
Presidente
Ushuaia Integral S.E.



Municipalidad de Ushuaia

Provincia de Tierra del Fuego, Antártida e Islas del Atlántico Sur
República Argentina

(310) MUNICIPALIDAD DE USHUAIA

NRO
MUS-N-20900-2024

AÑO
2024

FECHA 02/10/2024

INICIADOR

UISE

- -

EXTRACTO

Tema: Notas Uise

Detalle: Presentación de Presupuesto UISE 2025

Interesado:

DNI/CUIL/CUIT:

Telefono:

Mail:

Firmado Electrónicamente por
Contadora CAMPOS Stella Maris
MUNICIPALIDAD DE USHUAIA

02/10/2024 14:31



PRESUPUESTO 2025

INGRESOS

	enero	febrero	marzo	abril	mayo	junio	julio	agosto	septiembre	octubre	noviembre	diciembre	Total Ingresos
Contribuciones Figurativas	19.073.340,00	19.340.366,76	19.611.131,89	19.885.687,74	20.164.087,37	30.669.576,89	20.732.633,98	21.022.890,85	21.317.211,32	21.615.652,28	21.918.271,42	34.151.183,49	269.502.034,00
Servicios de Limpieza y Saneamiento	257.569.882,43	260.813.239,52	264.773.724,82	276.789.931,71	280.171.425,79	284.300.591,10	287.777.429,79	291.302.944,23	295.607.973,77	299.232.893,60	302.908.562,32	304.745.672,22	3.405.994.271,30
Servicios de Vigilancia	305.353.849,98	309.628.803,88	313.963.607,13	318.359.097,63	322.816.125,00	327.335.550,75	331.918.248,46	336.565.103,94	341.277.015,40	346.054.893,61	350.899.662,12	355.812.257,39	3.959.984.215,31
Sub. Munic. de Transporte y Atrib.Soc. y estudiantil	83.300.000,00	83.300.000,00	83.300.000,00	83.300.000,00	83.300.000,00	83.300.000,00	83.300.000,00	83.300.000,00	83.300.000,00	83.300.000,00	83.300.000,00	83.300.000,00	1.000.000.000,00
Atributos Sociales de Nación	8.000.000,00	8.000.000,00	10.000.000,00	10.000.000,00	10.000.000,00	10.000.000,00	8.000.000,00	10.000.000,00	10.000.000,00	10.000.000,00	10.000.000,00	8.000.000,00	112.000.000,00
Corte de boleto SUBE	56.000.000,00	56.000.000,00	80.175.238,48	123.491.320,00	108.161.410,00	91.034.950,00	56.000.000,00	101.231.710,00	101.231.710,00	101.231.710,00	98.361.342,62	56.000.000,00	1.028.919.391,10
Total Ingresos	729.297.072,41	737.082.410,16	771.823.702,33	831.826.037,08	824.613.048,16	826.640.668,75	787.728.312,23	843.422.649,02	852.733.910,49	861.435.149,50	867.387.838,48	842.409.113,10	9.776.399.911,71

EGRESOS

	enero	febrero	marzo	abril	mayo	junio	julio	agosto	septiembre	octubre	noviembre	diciembre	Total Egresos
Unidad de Limpieza: Anexo I													
Sueldos y Jornales, incluye Cargas Sociales	77.672.881,91	78.760.302,25	79.862.946,48	80.981.027,73	82.114.762,12	124.896.553,19	84.430.069,96	85.612.090,93	86.810.660,21	88.026.009,45	89.258.373,58	135.761.986,22	1.094.187.664,04
Gastos Directos	61.725.655,41	62.573.496,62	63.463.435,08	65.818.453,03	66.702.404,44	67.630.246,03	67.446.513,33	68.368.112,88	69.335.471,94	70.283.056,91	71.243.908,08	72.133.160,35	806.723.914,09
Gastos Indirectos	17.338.180,25	17.587.568,41	17.825.420,51	18.066.602,55	18.311.161,14	23.408.588,53	19.065.289,71	19.320.095,28	19.578.468,12	19.840.458,19	20.106.116,11	25.628.399,77	236.076.348,58
Unidad Vigilancia y Seguridad Integral: Anexo II													
Sueldos y Jornales, incluye Cargas Sociales	156.921.315,17	159.118.213,58	161.345.868,57	163.604.710,73	165.895.176,68	252.326.563,73	170.572.757,08	172.960.775,68	175.382.226,54	177.837.577,71	180.327.303,80	274.277.829,08	2.210.570.318,37
Gastos Directos	22.989.356,49	23.311.207,48	23.637.564,39	31.393.447,71	31.729.006,57	32.069.263,26	24.927.678,51	25.276.666,01	25.630.539,34	25.989.366,89	26.353.218,02	26.722.163,08	320.029.477,75
Gastos Indirectos	24.638.466,67	24.992.860,37	25.330.860,73	25.673.593,10	26.021.123,72	33.264.836,34	27.092.780,12	27.454.872,24	27.822.033,65	28.194.335,32	28.571.849,21	36.419.304,94	335.476.916,41
Unidad Transporte Público de Pasajeros: Anexo III													
Sueldos y Jornales, incluye Cargas Sociales	136.230.479,82	138.137.706,54	140.071.634,43	142.032.637,31	144.021.094,23	219.056.084,33	148.081.913,01	150.155.059,79	152.257.230,63	154.388.831,85	156.550.275,50	245.028.968,06	1.926.011.915,49
Gastos Directos	226.428.396,98	229.426.474,54	234.158.791,87	258.056.281,67	260.108.955,88	262.079.632,35	247.136.687,56	253.560.940,89	256.864.586,98	260.214.484,13	263.410.354,11	263.889.410,97	3.015.334.997,93
Gastos Indirectos	49.276.933,35	49.985.720,73	50.661.721,46	51.347.186,20	52.042.247,44	66.529.672,68	54.185.560,24	54.909.744,48	55.644.067,30	56.388.670,64	57.143.698,42	72.838.609,89	670.953.832,81
Otros Gastos													
Planes de Pago AFIP y AREF	14.722.070,27	103.820,00	103.820,00	103.820,00	103.820,00	103.820,00	103.820,42	103.820,42	103.820,42	103.820,42	103.820,42	103.820,42	15.864.092,79
Total Egresos	787.943.736,32	783.997.370,52	796.462.063,52	837.077.760,03	847.049.752,22	1.081.365.260,44	843.043.069,94	857.722.178,61	869.429.105,13	881.266.611,51	893.068.917,26	1.152.803.652,77	10.631.229.478,26

Deficit/superavit	- 58.646.663,90	- 46.914.960,35	- 24.638.361,19	- 5.251.722,95	- 22.436.704,06	- 254.724.591,69	- 55.314.757,71	- 14.299.529,59	- 16.695.194,64	- 19.831.462,01	- 25.681.078,79	- 310.394.539,67	- 854.829.566,55
--------------------------	------------------------	------------------------	------------------------	-----------------------	------------------------	-------------------------	------------------------	------------------------	------------------------	------------------------	------------------------	-------------------------	-------------------------



**USHUAIA
INTEGRAL**
SOCIEDAD DEL ESTADO

ANEXO I : Unidad de Gestión Limpieza

	Enero	Febrero	Marzo	Abril	Mayo	Junio	Julio	Agosto	Septiembre	Octubre	Noviembre	Diciembre
Sueldos y Cargas sociales	77.672.881,91	78.760.302,25	79.862.946,48	80.981.027,73	82.114.762,12	124.896.553,19	84.430.069,96	85.612.090,93	86.810.660,21	88.026.009,45	89.258.373,58	135.761.986,22

Gastos Directos	Enero	Febrero	Marzo	Abril	Mayo	Junio	Julio	Agosto	Septiembre	Octubre	Noviembre	Diciembre
Pago a Cooperativas	41.379.016,54	41.958.322,77	42.545.739,29	43.141.379,64	43.745.358,95	44.357.793,98	44.978.803,09	45.608.506,34	46.247.025,42	46.894.483,78	47.551.006,55	48.216.720,65
Insumos Limpieza	7.375.515,55	7.478.772,76	7.583.475,58	7.689.644,24	7.797.299,26	7.906.461,45	8.017.151,91	8.129.392,04	8.243.203,52	8.358.608,37	8.475.628,89	8.594.287,70
Gastos Limpieza	525.037,09	532.387,61	539.841,03	547.398,81	555.062,39	562.833,26	570.712,93	578.702,91	586.804,75	595.070,02	603.350,30	611.797,20
INACAP	298.739,31	302.921,66	307.162,56	311.462,84	315.823,32	320.244,84	324.728,27	329.274,47	333.884,31	338.558,69	343.298,51	348.104,69
Combustible	632.178,56	641.029,06	650.003,46	659.103,51	668.330,96	677.687,59	687.175,22	696.795,67	706.550,81	716.442,52	726.472,72	736.643,34
Mantenimiento vehículos 50% limp y 50% vig	101.400,00	102.819,60	104.259,07	105.718,70	107.198,76	108.699,55	110.221,34	111.764,44	113.329,14	114.915,75	116.524,57	118.155,91
AREF (IB + FFSS)	11.413.768,37	11.557.243,17	11.732.954,08	12.271.137,30	12.420.722,80	12.603.917,36	12.757.720,57	12.913.677,02	13.104.673,98	13.265.027,78	13.427.626,54	13.507.450,86
Uniformes				1.092.608,00	1.092.608,00	1.092.608,00						
Total	61.725.655,41	62.573.496,62	63.463.435,08	65.818.453,03	66.702.404,44	67.630.246,03	67.446.513,33	68.368.112,88	69.335.471,94	70.283.056,91	71.243.908,08	72.133.160,35

Gastos Indirectos 19%	Enero	Febrero	Marzo	Abril	Mayo	Junio	Julio	Agosto	Septiembre	Octubre	Noviembre	Diciembre
Gastos Indirectos 19%	17.338.180,25	17.587.568,41	17.825.420,51	18.066.602,55	18.311.161,14	23.408.588,53	19.065.289,71	19.320.095,28	19.578.468,12	19.840.458,19	20.106.116,11	25.628.399,77



ANEXO II : Unidad de Gestión Vigilancia y Seguridad Integral

	Enero	Febrero	Marzo	Abril	Mayo	Junio	Julio	Agosto	Septiembre	Octubre	Noviembre	Diciembre
Sueldos y Cargas sociales	156.921.315,17	159.118.213,58	161.345.868,57	163.604.710,73	165.895.176,68	252.326.563,73	170.572.757,08	172.960.775,68	175.382.226,54	177.837.577,71	180.327.303,80	274.277.829,08

Gastos Directos	Enero	Febrero	Marzo	Abril	Mayo	Junio	Julio	Agosto	Septiembre	Octubre	Noviembre	Diciembre
Baños químicos vigilancia	2.201.756,13	2.232.580,71	2.263.836,84	2.295.530,56	2.327.667,99	2.360.255,34	2.393.298,92	2.426.805,10	2.460.780,37	2.495.231,30	2.530.164,53	2.565.586,84
Garitas	1.182.340,39	1.198.893,15	1.215.677,65	1.232.697,14	1.249.954,90	1.267.454,27	1.285.198,63	1.303.191,41	1.321.436,09	1.339.936,20	1.358.695,30	1.377.717,04
Recarga de gas	1.852.272,42	1.878.204,24	1.904.499,10	1.931.162,08	1.958.198,35	1.985.613,13	2.013.411,71	2.041.599,48	2.070.181,87	2.099.164,42	2.128.552,72	2.158.352,46
Insumos de Seguridad	52.028,56	52.756,96	53.495,56	54.244,50	55.003,92	55.773,97	56.554,81	57.346,58	58.149,43	58.963,52	59.789,01	60.626,06
Gastos mantenimiento vigilancia	2.999.602,12	3.041.596,54	3.084.178,90	3.127.357,40	3.171.140,40	3.215.536,37	3.260.553,88	3.306.201,63	3.352.488,46	3.399.423,29	3.447.015,22	3.495.273,43
Agua bidón	226.855,07	230.031,04	233.251,48	236.517,00	239.828,24	243.185,83	246.589,59	250.032,03	253.517,47	257.044,68	260.613,15	264.222,42
Combustible Seguridad y Limpieza	632.178,56	641.029,06	650.003,46	659.103,51	668.330,96	677.687,59	687.175,22	696.795,67	706.550,81	716.442,52	726.472,72	736.643,34
Mantenimiento vehículos 50% Imp y 50% vig	101.400,00	102.819,60	104.259,07	105.718,70	107.198,76	108.699,55	110.221,34	111.764,44	113.329,14	114.915,75	116.524,57	118.155,91
AREF (IB + FFSS)	13.740.923,25	13.933.296,17	14.128.362,32	14.326.159,39	14.526.725,63	14.730.099,78	14.936.321,18	15.145.429,68	15.357.465,69	15.572.470,21	15.790.484,80	16.011.551,58
Uniformes				7.424.957,42	7.424.957,42	7.424.957,42						
Total	22.989.356,49	23.311.207,48	23.637.564,39	31.393.447,71	31.729.006,57	32.069.263,26	24.927.678,51	25.276.666,01	25.630.539,34	25.989.366,89	26.353.218,02	26.722.163,08

Gastos Indirectos 27%	Enero	Febrero	Marzo	Abril	Mayo	Junio	Julio	Agosto	Septiembre	Octubre	Noviembre	Diciembre
	24.638.466,67	24.992.860,37	25.330.860,73	25.673.593,10	26.021.123,72	33.264.836,34	27.092.780,12	27.454.872,24	27.822.033,65	28.194.335,32	28.571.849,21	36.419.304,94

ANEXO III - Unidad de Gestión Transporte Público de Pasajeros

	Enero	Febrero	Marzo	Abril	Mayo	Junio	Julio	Agosto	Septiembre	Octubre	Noviembre	Diciembre
Sueldos y Cargas sociales	136.230.479,82	138.137.706,54	140.071.634,43	142.032.637,31	144.021.094,23	219.056.084,33	148.081.913,01	150.155.059,79	152.257.230,63	154.388.831,85	156.550.275,50	245.028.968,06

Gastos Directos	Enero	Febrero	Marzo	Abril	Mayo	Junio	Julio	Agosto	Septiembre	Octubre	Noviembre	Diciembre
Convenio Transporte Bolivar	61.067.685,56	61.922.633,16	62.789.550,02	63.668.603,72	64.559.964,17	65.463.803,67	66.380.296,92	67.309.621,08	68.251.955,78	69.207.483,16	70.176.387,92	71.158.857,35
Alquiler Galpón	8.360.000,00	8.360.000,00	8.360.000,00	8.360.000,00	8.360.000,00	8.360.000,00	10.500.000,00	10.500.000,00	10.500.000,00	10.500.000,00	10.500.000,00	10.500.000,00
Combustible Colectivos	70.679.099,11	71.668.606,50	72.671.966,99	73.689.374,53	74.721.025,77	75.767.120,13	76.827.859,82	77.903.449,85	78.994.098,15	80.100.015,53	81.221.415,74	82.358.515,56
Mantenimiento y Rep. Colectivos	69.881.626,84	70.859.969,62	71.852.009,19	72.857.937,32	73.877.948,45	74.912.239,72	75.961.011,08	77.024.465,24	78.102.807,75	79.196.247,06	80.304.994,52	81.429.264,44
Internet colectivos	114.929,18	116.538,19	118.169,72	119.824,10	121.501,64	123.202,66	124.927,50	126.676,48	128.449,95	130.248,25	132.071,73	133.920,73
Siniestros Viales	184.928,97	187.517,98	190.143,23	192.805,23	195.504,51	198.241,57	201.016,95	203.831,19	206.684,82	209.578,41	212.512,51	215.487,68
Gas, Luz y Agua Colectivos	904.482,27	917.145,02	929.985,05	943.004,84	956.206,91	969.593,81	983.168,12	996.932,47	1.010.889,53	1.025.041,98	1.039.392,57	1.053.944,07
Servicio GPS	730.757,65	740.988,25	751.362,09	761.881,16	772.547,49	783.363,16	794.330,24	805.450,87	816.727,18	828.161,36	839.755,62	851.512,20
Mantenimiento de Inmueble	1.459.820,26	1.480.257,74	1.500.981,35	1.521.995,09	1.543.303,02	1.564.909,26	1.586.817,99	1.609.033,45	1.631.559,91	1.654.401,75	1.677.563,38	1.701.049,26
App Mi Bondi	622.187,05	630.897,67	639.730,24	648.686,46	657.768,07	666.976,83	676.314,50	685.782,90	695.383,86	705.119,24	714.990,91	725.000,78
Alquiler de Fotocopiadoras	252.776,09	256.314,96	259.903,37	263.542,01	267.231,60	270.972,84	274.766,46	278.613,19	282.513,78	286.468,97	290.479,54	294.546,25
Capacitación Choferes	23.613,08	23.943,66	24.278,87	24.618,78	24.963,44	25.312,93	25.667,31	26.026,65	26.391,03	26.760,50	27.135,15	27.515,04
Insumos de librería y gastos de oficina	73.282,46	74.308,41	75.348,73	76.403,61	77.473,26	78.557,89	79.657,70	80.772,91	81.903,73	83.050,38	84.213,09	85.392,07
Seguro Transporte Público	2.994.715,87	3.036.641,90	3.079.154,88	3.122.263,05	3.165.974,73	3.210.298,38	3.255.242,56	3.300.815,95	3.347.027,38	3.393.885,76	3.441.400,16	3.489.579,76
RTO Choferes	172.473,11	174.887,73	177.336,16	179.818,87	182.336,33	184.889,04	187.477,49	190.102,17	192.763,60	195.462,29	198.198,76	200.973,55
Tratamiento de Residuos	380.250,00	385.573,50	390.971,53	396.445,13	401.995,36	407.623,30	413.330,02	419.116,64	424.984,28	430.934,06	436.967,13	443.084,67
Certificaciones	36.544,35	37.055,97	37.574,76	38.100,80	38.634,21	39.175,09	39.723,54	40.279,67	40.843,59	41.415,40	41.995,21	42.583,15
Fletes Repuestos	2.209.753,67	2.240.690,22	2.272.059,89	2.303.868,72	2.336.122,89	2.368.828,61	2.401.992,21	2.435.620,10	2.469.718,78	2.504.294,84	2.539.354,97	2.574.905,94
Atención Pasajeros	41.574,00	42.156,04	42.746,22	43.344,67	43.951,49	44.566,81	45.190,75	45.823,42	46.464,95	47.115,46	47.775,07	48.443,92
Seguridad e Higiene	66.924,00	67.860,94	68.810,99	69.774,34	70.751,18	71.741,70	72.746,08	73.764,53	74.797,23	75.844,39	76.906,22	77.982,90
Gastos SUBE	3.920.000,00	3.920.000,00	5.612.266,69	8.644.392,40	7.571.298,70	6.372.446,50	3.920.000,00	7.086.219,70	7.086.219,70	7.086.219,70	6.885.293,98	3.920.000,00
Multas	50.700,00	51.409,80	52.129,54	52.859,35	53.599,38	54.349,77	55.110,67	55.882,22	56.664,57	57.457,87	58.262,28	59.077,96
Comunicaciones	173.399,17	175.826,76	178.288,33	180.784,37	183.315,35	185.881,77	188.484,11	191.122,89	193.798,61	196.511,79	199.262,96	202.052,64
Mantenimiento Refugios de Pasajeros	1.688.345,97	1.711.982,81	1.735.950,57	1.760.253,88	1.784.897,43	1.809.886,00	1.835.224,40	1.860.917,54	1.886.970,39	1.913.387,97	1.940.175,40	1.967.337,86
Agua bidón	226.855,07	230.031,04	233.251,48	236.517,00	239.828,24	243.185,83	246.684,83	250.323,03	254.101,47	258.020,68	262.081,15	266.283,42
FATAP	111.673,24	113.236,66	114.821,97	116.429,48	118.059,49	119.712,33	121.388,30	123.087,74	124.810,96	126.558,32	128.330,13	130.126,76
Uniformes				17.782.752,74	17.782.752,74	17.782.752,74						
Total	226.428.396,98	229.426.474,54	234.158.791,87	258.056.281,67	260.108.955,88	262.079.632,35	247.136.687,56	253.560.940,89	256.864.586,98	260.214.484,13	263.410.354,11	263.889.410,97

	Enero	Febrero	Marzo	Abril	Mayo	Junio	Julio	Agosto	Septiembre	Octubre	Noviembre	Diciembre
Gastos Indirectos 54%	49.276.933,35	49.985.720,73	50.661.721,46	51.347.186,20	52.042.247,44	66.529.672,68	54.185.560,24	54.909.744,48	55.644.067,30	56.388.670,64	57.143.698,42	72.838.609,89


ANEXO IV : GASTOS INDIRECTOS

Gastos Indirectos	Enero	Febrero	Marzo	Abril	Mayo	Junio	Julio	Agosto	Septiembre	Octubre	Noviembre	Diciembre
Sueldos Directivos	15.324.564,23	15.539.108,13	15.756.655,65	15.977.248,82	16.200.930,31	24.641.615,00	16.657.731,74	16.890.939,98	17.127.413,14	17.367.196,93	17.610.337,68	26.688.385,93
Asignaciones familiares Directivos	28.064,00	28.064,00	28.064,00	28.064,00	28.064,00	28.064,00	28.064,00	28.064,00	28.064,00	28.064,00	28.064,00	28.064,00
La Caja - CPTDF	2.425.278,85	2.459.232,75	2.493.662,01	2.528.573,28	2.563.973,31	3.899.803,40	2.636.267,10	2.673.174,84	2.710.599,29	2.748.547,68	2.787.027,34	4.239.068,59
OSEF -	1.364.219,37	1.383.318,44	1.402.684,90	1.422.322,49	1.442.235,01	2.193.639,44	1.482.900,26	1.503.660,87	1.524.712,12	1.546.058,09	1.567.702,90	2.384.476,12
Sueldos Dir.Administración General	17.902.087,19	18.152.716,41	18.406.854,44	18.664.550,40	18.925.854,11	28.786.224,10	19.459.487,49	19.731.920,32	20.008.167,20	20.288.281,54	20.572.317,48	31.290.494,89
Cargas Sociales	5.126.936,93	5.198.714,05	5.271.496,04	5.345.296,99	5.420.131,15	8.244.019,47	5.572.957,16	5.650.978,56	5.730.092,26	5.810.313,56	5.891.657,94	8.961.211,73
Sueldos Administración	5.475.736,49	5.552.396,80	5.630.130,35	5.708.952,18	5.788.877,51	8.804.882,69	5.952.100,70	6.035.430,11	6.119.926,13	6.205.605,10	6.292.483,57	9.570.867,51
Seguro de Vida Colectivo	1.254.070,96	1.271.627,95	1.289.430,74	1.307.482,77	1.325.787,53	1.344.348,56	1.363.169,44	1.382.253,81	1.401.605,36	1.421.227,84	1.441.125,03	1.461.300,78
Servicio de liquidación de haberes	7.286.370,83	7.388.380,02	7.491.817,34	7.596.702,78	7.703.056,62	8.810.899,41	7.920.252,00	8.031.135,53	8.143.571,43	8.257.581,43	8.373.187,57	8.490.412,20
Alquileres (Oficina + expensas) según ctto	3.042.000,00	3.120.000,00	3.120.000,00	3.120.000,00	3.120.000,00	3.120.000,00	4.524.000,00	4.524.000,00	4.524.000,00	4.524.000,00	4.524.000,00	4.524.000,00
Alqu. de Fotoc.	252.776,09	256.314,96	259.903,37	263.542,01	267.231,60	270.972,84	274.766,46	278.613,19	282.513,78	286.468,97	290.479,54	294.546,25
Agua bidón 34% indirecto	233.729,47	237.001,68	240.319,71	243.684,18	247.095,76	250.555,10	190.547,15	193.214,81	195.919,82	198.662,70	201.443,98	204.264,19
Gas, Luz y Agua Oficina	174.652,98	177.098,12	179.577,50	182.091,58	184.640,86	187.225,84	189.847,00	192.504,86	195.199,92	197.932,72	200.703,78	203.513,63
Honorarios Profesionales	1.521.000,00	1.542.294,00	1.563.886,12	1.585.780,52	1.607.981,45	1.630.493,19	1.653.320,09	1.676.466,58	1.699.937,11	1.723.736,23	1.747.868,53	1.772.338,69
Medicina Laboral	995.497,69	1.009.434,66	1.023.566,75	1.037.896,68	1.052.427,24	1.067.161,22	1.082.101,47	1.097.250,89	1.112.612,41	1.128.188,98	1.143.983,63	1.159.999,40
Cartelería, Pap. y Útiles oficina / Ins. Infor.	353.907,60	358.862,30	363.886,38	368.980,79	374.146,52	379.384,57	384.695,95	390.081,70	395.542,84	401.080,44	406.695,57	412.389,30
Correo y encomiendas	37.958,61	38.490,03	39.028,89	39.575,29	40.129,35	40.691,16	41.260,83	41.838,49	42.424,23	43.018,16	43.620,42	44.231,10
Insumos Informáticos	15.210,00	15.422,94	15.638,86	15.857,81	16.079,81	16.304,93	16.533,20	16.764,67	16.999,37	17.237,36	17.478,69	17.723,39
Teléfono, INTERNET y comunicaciones	2.224.235,50	2.255.374,79	2.286.950,04	2.318.967,34	2.351.432,88	2.384.352,94	2.417.733,88	2.451.582,16	2.485.904,31	2.520.706,97	2.555.996,87	2.591.780,82
Gastos mantenimiento oficina	31.974,83	32.422,47	32.876,39	33.336,66	33.803,37	34.276,62	34.756,49	35.243,08	35.736,49	36.236,80	36.744,11	37.258,53
Gastos tarjeta de crédito	963,30	976,79	990,46	1.004,33	1.018,39	1.032,65	1.047,10	1.061,76	1.076,63	1.091,70	1.106,98	1.122,48
Mantenimiento del sistema informático	1.555.309,73	1.577.084,07	1.599.163,24	1.621.551,53	1.644.253,25	1.667.272,80	1.690.614,61	1.714.283,22	1.738.283,18	1.762.619,15	1.787.295,82	1.812.317,96
Impuesto a los Sellos	33.088,19	33.551,43	34.021,15	34.497,44	34.980,41	35.470,13	35.966,72	36.470,25	36.980,83	37.498,56	38.023,54	38.555,87
Certificaciones y Tasas	8.775,12	8.897,97	9.022,54	9.148,86	9.276,94	9.406,82	9.538,51	9.672,05	9.807,46	9.944,76	10.083,99	10.225,17
Intereses y Recargos Fiscales	15.515.214,00	15.732.427,00	15.952.680,97	16.176.018,51	16.402.482,77	16.632.117,53	16.864.967,17	17.101.076,71	17.340.491,79	17.583.258,67	17.829.424,29	18.079.036,23
Intereses y Gastos Bancarios	101.400,00	102.819,60	104.259,07	105.718,70	107.198,76	108.699,55	110.221,34	111.764,44	113.329,14	114.915,75	116.524,57	118.155,91
Ley 25.413 Impuesto a los Débitos y Créditos	8.089.242,10	8.202.491,49	8.317.326,37	8.433.768,94	8.551.841,71	8.671.567,49	8.792.969,44	8.916.071,01	9.040.896,00	9.167.468,55	9.295.813,11	9.425.954,49
Gastos de Representación	649.592,83	658.687,13	667.908,75	677.259,47	686.741,10	696.355,48	706.104,46	715.989,92	726.013,78	736.177,97	746.484,46	756.935,25
Intereses y Recargos	229.773,39	232.935,51	236.200,67	239.507,48	242.860,58	246.260,63	249.708,28	253.204,19	256.749,05	260.343,54	263.988,35	267.684,18
Total	91.253.580,28	92.566.149,50	93.818.002,70	95.087.381,84	96.374.532,29	123.203.097,55	100.343.630,07	101.684.712,00	103.044.569,07	104.423.464,14	105.821.663,74	134.886.314,60

Gastos Indirectos por Unidad de Gestión	Enero	Febrero	Marzo	Abril	Mayo	Junio	Julio	Agosto	Septiembre	Octubre	Noviembre	Diciembre
Limpieza	17.338.180,25	17.587.568,41	17.825.420,51	18.066.602,55	18.311.161,14	23.408.588,53	19.065.289,71	19.320.095,28	19.578.468,12	19.840.458,19	20.106.116,11	25.628.359,77
Vigilancia y Seguridad Integral	24.638.466,67	24.992.860,37	25.330.860,73	25.673.593,10	26.021.123,72	33.264.836,34	27.092.780,12	27.454.872,24	27.822.033,65	28.194.335,32	28.571.849,21	36.419.304,94
Transporte Público	49.276.933,35	49.985.720,73	50.661.721,46	51.347.186,20	52.042.247,44	66.529.672,68	54.185.560,24	54.909.744,48	55.644.067,30	56.388.670,64	57.143.698,42	72.838.609,89
Total	91.253.580,28	92.566.149,50	93.818.002,70	95.087.381,84	96.374.532,29	123.203.097,55	100.343.630,07	101.684.712,00	103.044.569,07	104.423.464,14	105.821.663,74	134.886.314,60

Secretaria de Economía y Finanzas

Adjuntamos al presente expediente proyecto de presupuesto 2025, de la UISE, Ushuaia Integral Sociedad del Estado, a fin de dar cumplimiento a la normativa vigente en materia de administración financiera y a los fines de que esta información se incorpore al presupuesto municipal a presentar al honorable Concejo Deliberante



José Daniel LABROCA
Presidente
Ushuaia Integral S.E.

**Firmado Digitalmente por Presidente
UISE LABROCA Jose Daniel
MUNICIPALIDAD DE USHUALA
Funcionario/a Presidente de la UISE
02/10/2024**